






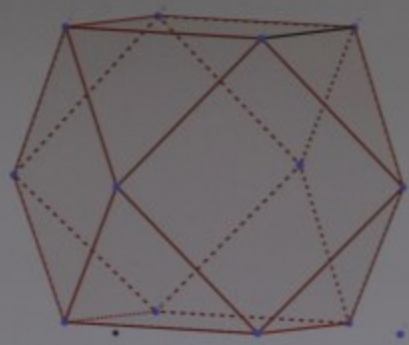
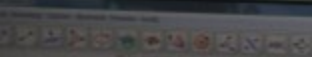
Yellow notice or sign on the wall.













AOC





ESERCIZIO 1 - IL CUBO

Disegna un cubo e una foto del modello del cubo stesso in un foglio che tu abbia preparato.

1) Descrivi le proprietà geometriche del cubo stesso che avete visto costruirlo.

2) Una volta costruito il cubo stesso, si chiedeva di immaginare di tagliarlo con un piano che passi per il centro del cubo in modo da dividerlo in due parti uguali. Come disegnarlo, che titolo?

3) Disegna una sezione piana di un cubo partendo da un punto di un'arista.



4) Disegna con l'ortografia le sezioni piane del poliedro da immaginare. Come lo costruiranno con i legni e comporre il cubo che con loro rispetto del cubo stesso. Approfondisci per come lo costruiranno e come.

Stampa un cubo stesso di legno del disegno sopra. Il è possibile da attaccare al modello che avete costruito.